

BEDIENINGSVOORSCHRIFT

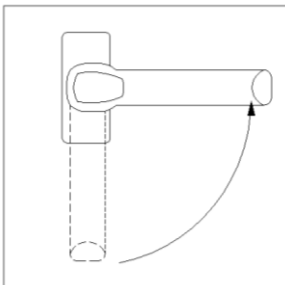
Weneko Kunststoffen B.V.

Weneko kunststoffen B.V. heeft verschillende typen ramen en deuren, elk met een eigen gebruiksaanwijzing. Wij helpen u graag om de bij u geplaatste elementen goed en veilig te gebruiken. Daarom geven wij door middel van dit bedieningsvoorschrift aan hoe men met de verschillende typen ramen en deuren om moet gaan.

1. Draaival raam of draaival deur
2. Naar buiten draaiende deur
3. Naar binnen draaiende deur

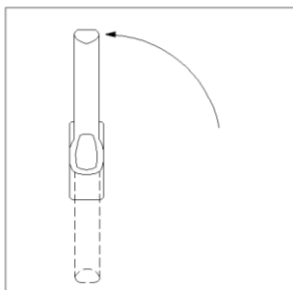
1. Draaival raam of draaival deur

Draaien



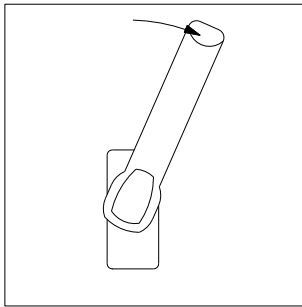
Het raam is gesloten als de handgreep naar onderen staat. Om te openen draait u de handgreep een kwartslag naar boven, zodat de handgreep horizontaal komt te staan. U kunt het raam nu openen door de handgreep naar u toe te trekken. U sluit het raam weer door de voorgenoemde handelingen in omgekeerde volgorde uit te voeren.

Vallen



Het raam is gesloten als de handgreep naar beneden staat. Als u het raam wilt openen draait u de handgreep in een vloeiende beweging een halve slag naar boven. Trek dan het raam naar u toe en deze gaat dan aan de bovenkant ongeveer 10 centimeter open. U sluit het raam weer door de voorgenoemde handelingen in omgekeerde volgorde uit te voeren.

Kierstand



Het is ook mogelijk het raam in de zogenaamde kierstand te plaatsen. Hiervoor draait u eerst de handgreep in de valstand (handgreep naar boven). Laat vervolgens het raam circa 1 centimeter achterovervallen en draai vervolgens de handgreep een klein stukje terug naar de draaistand. U sluit het raam weer door voorgenoemde handelingen in omgekeerde volgorde te doen.

2. Naar buiten draaiende deur

Openen

Bij een naar buiten draaiende deur (als deze niet op slot is), kunt u de deurkruk bedienen als elke andere normale deurkruk.

Sluiten

Om de deur op slot te doen moet deze dicht zijn (deurkruk in horizontale positie). Daarna drukt u de deurkruk krachtig een kwartslag naar boven, tot u niet meer verder kunt. Dan vallen de zwenkbladen van de deur in het kozijn. Hierna kunt u de deur met de sleutel op slot draaien.