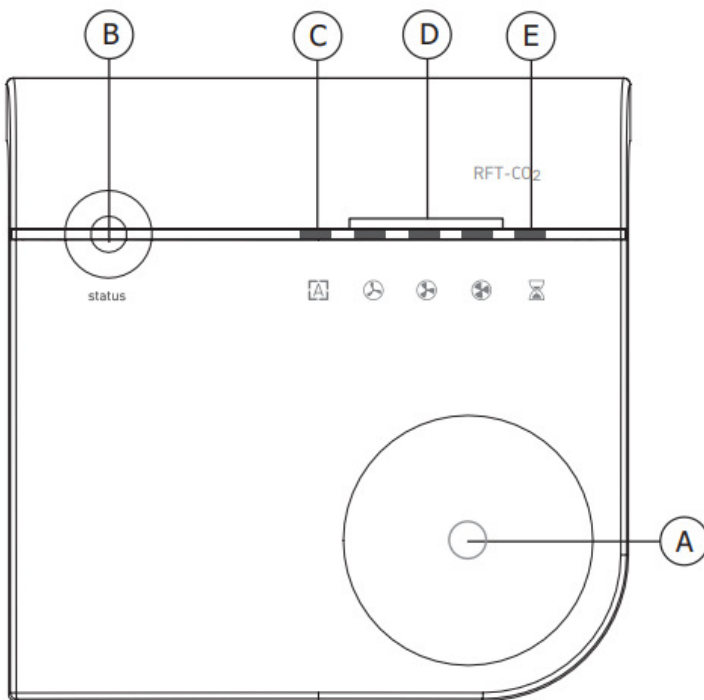




# Gebruikershandleiding Itho CVE-S ECO

## Hoofdbediening CO<sub>2</sub>







- A. Touch-knop
- B. Status-led
- C. Ventilatiestand Auto/Auto nacht
- D. Ventilatiestanden
- E. Timer

De sensor toont de status van de ventilatie-unit via de status-led:

- De status-led brandt *groen*. De ventilatie-unit en sensor functioneren correct.
- De status-led knippert 1x *oranje*. Het luchtfilter van de ventilatie-unit met warmteterugwinning is vervuild en moet worden vervangen.
- De status-led brandt *oranje*. Concentratie CO<sub>2</sub> te hoog >2000 ppm.
- De status-led knippert 1x *rood*. CO<sub>2</sub>-sensor storing.
- De status-led knippert 2x *rood*. RF-communicatiestoring.

## RF-bediening MV

Met deze draadloze bedieningsschakelaar kan de unit in drie verschillende ventilatiestanden (capaciteiten) worden geschakeld:

-  De laagstand bij aanwezigheid van 1 persoon overdag of 's nachts of wanneer niemand aanwezig is.
-  De middenstand voor overdag of 's nachts bij aanwezigheid van meer dan één persoon.
-  De hoogstand voor tijdens het koken, douchen of baden.
-  Timer. Voor het inschakelen van de unit in hoogstand voor een instelbare periode.

Na het aflopen van de timer schakelt de unit terug naar de laatst gekozen stand voordat de timer werd ingeschakeld, tenzij dit de hoogstand betreft. In dit geval schakelt de unit naar de midden- of laagstand afhankelijk van welke als laatste gekozen is.

De tijdsduur van de timer wordt als volgt bepaald:

- timerknop 1x indrukken: 10 minuten hoogstand.
- timerknop 2x indrukken: 20 minuten hoogstand.
- timerknop 3x indrukken: 30 minuten hoogstand.

De timer kan op elk moment onderbroken worden door op de knop voor laagstand, middenstand of hoogstand te drukken.

